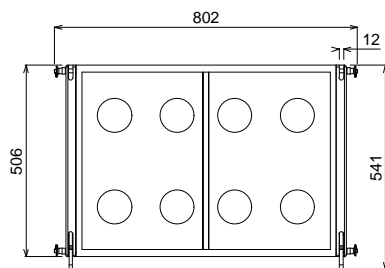
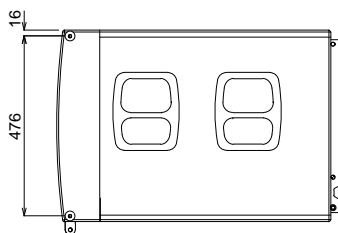


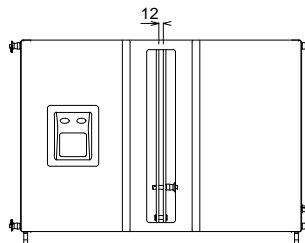
TOP



FRONT



SIDE



BACK

TLX215L

形式

周波数特性

ドライバー構成

パワーハンドリング(IEC)

感度

最大SPL

インピーダンス

コネクター

仕上げ

寸法 (H x W x D)

重量

吊機構

オプション

サブウーファー

48Hz - 150kHz (±3dB)

40Hz - 200kHz (-10dB)

低域: 15インチ x 2

連続1000W / ピーク4000W

101dB (1W @ 1m)

137dB ピーク

4Ω

Neutrik NL4 x 2

1+/1- input, 2+/2- link

セミマットブラック塗装

506 x 802 x 751 mm

65.0kg

一体型サスペンションシステム

TLX84-FLB フライバー

TLX215L-WHB ホイールボード (TLX215L x 2台用)

仕様および外観は予告なく変更されることがあります。

(単位: mm)

種別	Turbosound
	サブウーファー
形式	TLX215L
縮尺	1:20
作成	20180708

C