



“Less is more ...” Ludwig Mies van der Rohe


CORNERED AUDIO のスピーカーは、コーナーや壁、天井に目立たないように溶け込み、優れたサウンドを提供します。
“Less is more” - 少ないものは豊かである... ギミックも無く、シンプルで美しいスピーカーです。

CORNERED AUDIO 

HOSPITALITY



デンマークの70年にわたる音響工学に基づいた設計は、音質、明瞭度、ダイナミクス、均一な拡散の全てが見事に調和しています。
特許取得の独自の三角形のデザインは、シンプルで飽きのこない北欧家具を思わせるデンマーク・デザインの伝統を忠実に継承しています。



ブラケットが無い、或いは見えない、コネクターさえも隠された Cornered Audio のスピーカーは、視覚的に邪魔になることなくコンパクトなサイズに反する音圧と存在感を提供します。最高の音質は食事を楽しく、会話を弾ませ、印象に残る演出を提供します。

CORPORATE



第一印象を決めるエントランス。シンプルでさりげない演出と美しい音は訪れた人の心をリラックスさせ、出会いを印象的なものにします。




重要な決定を迫られるエグゼクティブ会議においては、議論に集中できるシンプルで無駄のない空間が求められます。Cornered Audio のスピーカーをカップリングして天井へ配置することで、目立つことなく最小の本数で出席者全員にマイクフィードバックを避け明瞭な直接音を届けることができます。



あえてフロントグリルを外した設置はデザイナーの意図を明確に再現し、ショップのコンセプトを引き立たせ躍動的な空間を演出します。このショップでは審美的でありながらも荒々しくパワフルな音場を提供しています。



ミュージック&ビジュアル・メディアを扱うフロアに良い音は欠かせません。書籍のフロアにおいても落ち着いた雰囲気でも手に取ってもらうための美しい音も不可欠です。Cornered Audio のスピーカーは目立つことなく審美的サウンドを届けます。



パリのこのブティックではお客様を迎えるポイントとして店内でのBGMにとても重点を置いています。快適なショッピング体験を提供するためにCornered Audioのスピーカーをチョイスしました。



企業、学校などプレゼンテーションの現場においてオーディオ&ビジュアルは不可欠なものとなりました。スクリーン使用時には気にならないのに通常時にスピーカーだけが目立ってしまうというジレンマ。Cornered Audioのスピーカーのスタイリッシュなデザインはスクリーン収納時にもインテリアの一部として溶け込みます。

Cornered Audioのスピーカーは2本をカップリングして壁に設置することで180°のカバーエリアを提供します。1箇所配置するだけで廊下全体をカバーすることも可能です。3本カップリングした場合のカバーエリアは270°となりますので、L形状の部屋も1箇所に配置でき、配線や設置工事をミニマイズすることが可能です。






Cornered Audio の Ci シリーズは、IP65 (Ci2 は IP54) の防水防塵レーティングで耐 UV 塗装を纏っていますので、屋外においても長期間にわたって最良の音を届けることができます。
高温多湿のインドの庭園、灼熱のメキシコの海岸、海辺のプールサイドなどの厳しい条件下でもスタイリッシュで審美的サウンドを提供します。



このサマーハウスは海辺から 100m しか離れていません。Cornered Audio のスピーカーは大切なゲストをお迎えするプールサイドにおいても良質な空間を提供します。耐 UV 塗装の Ci シリーズは時を経ても色褪せしにくく、美しさを保ち審美的サウンドを届けます。



北欧では冬の寒さは厳しいですが、夏はもちろん冬場でもテラス席での食事を楽めます。デンマークのこのレストランでは、屋内と屋外を同じスピーカーで音楽を提供することで全ての座席で快適な空間を提供しています。



メキシコの海沿いに建つこのシーサイドハウスでは熱帯気候の軒下で 2 年経過後も良好です。

Ci シリーズ

Ci シリーズは、主に商用設備向けに設計されたスピーカーです。ABS キャビネット、IP65 認定、100V モードを備え、小売、ホスピタリティ、企業アプリケーションなど様々な屋内 / 屋外アプリケーションで使用できます。Ci シリーズの指向角は 100° x 100° で、100V モード設定はフロントバッフルで行えます。スライダー取り付けシステムにより迅速かつ柔軟な設置が可能です。Ci シリーズは優れたコストパフォーマンスを提供します。

Ci2

(Ci2 のみ IP54)



2.5" woofer
0.75" silk dome tweeter
Color : 黒・白

定格入力: 30 W
感度, 2,83V/1m: 84 dB
最大音圧, long term: 99 dB
周波数特性: 140Hz - 20kHz
インピーダンス: 8 ohm
指向角: 100° x 100°
寸法 (HxWxD): 181 x 135 x 102mm
質量: 0.75 kg

Ci4

Ci4-V



4" woofer + 4 " slave
1" silk dome tweeter
Color : 黒・白

定格入力: 60 W
感度, 2,83V/1m: 86 dB
最大音圧, long term: 104 dB
周波数特性: 60Hz - 20kHz
インピーダンス: 8 ohm
指向角: 100° x 100°
寸法 (HxWxD): 400 x 190 x 145mm
質量: 2.7 kg (Ci4-V: 3.15kg)

Ci5

Ci5-V



5.25" woofer + 5.25" slave
1" silk dome tweeter
Color : 黒・白

定格入力: 80 W
感度, 2,83V/1m: 88 dB
最大音圧, long term: 107 dB
周波数特性: 55Hz - 20kHz
インピーダンス: 8 ohm
指向角: 100° x 100°
寸法 (HxWxD): 450 x 209 x 150mm
質量: 2.9 kg (Ci5-V: 3.5kg)

SUBWOOFER

C8S

C8S は奥行きが薄いオンウォールサブウーファーです。ビルトインされたマウントシステムは足としても機能するため、壁に掛けたり、床に置いたりソファの下など設置の自由度が上がります。ユニット面が壁や床側を向くためドライバーを保護した設置をすることができます。Ci シリーズ、C シリーズに最適。



8" woofer dual voice coil
+ 8" slave
キャビネット: MDF
Color : 白

定格入力: 100 W
感度, 2,83V/1m: 88 dB
最大音圧, long term: 108 dB
周波数特性: 30Hz - 240Hz
インピーダンス: 8 ohm
寸法 (HxWxD): 530 x 375 x 190mm
質量: 10.6 kg

C15NC

C15NC は、非常に高い出力と軽量を兼ね備えた高性能サブウーファーで、C5TRM と C6TRM のサブウーファーとして特に適しています。リフレックスキャビネットは、高度なネオジウムモーターを備えた最先端の 15 インチウーファーを備えており、フル出力でわずか 1.2dB の電力圧縮を実現する他に類を見ない出力と音質を備えた妥協のないサブウーファーです。



15" long throw woofer
キャビネット: 18mm plywood
Color : 黒・白

定格入力: 1000 W
感度, 2,83V/1m: 97 dB
最大音圧, long term: 127 dB
周波数特性: 32Hz - 940Hz
インピーダンス: 8 ohm
方式: パスリフレックス
寸法 (HxWxD): 502 x 502 x 502mm
質量: 28 kg

C シリーズ

C シリーズは洗練された優美な設備スピーカーです。アルミニウム製のキャビネットは堅牢で美しい外観を保ち、ヨーロッパデザインドライバーと共に長時間にわたって完全なダイナミクスを維持します。カバレッジは広く非常に均一で 120°x120°、TRM モデルは 90°x90°、クロスオーバーはエアコイルとポリコンデンサを備え、C シリーズの高品質を創造しています。大音量のホームシネマ、中規模エンターテインメント会場、さらには大規模な会議室や多目的ルームにも最適です。

C3



4" woofer
1" silk dome tweeter
キャビネット: ABS
Color : 黒・白

定格入力: 80 W
感度, 2,83V/1m: 86 dB
最大音圧, long term: 105 dB
周波数特性: 70Hz - 25kHz
インピーダンス: 8 ohm
指向角: 120° x 120°
寸法 (HxWxD): 372 x 175 x 121mm
質量: 2.7 kg

C5



5.25" woofer + 5.25" slave
1" silk dome tweeter
キャビネット: アルミニウム
Color : 黒・白・アルミ

定格入力: 100 W
感度, 2,83V/1m: 88 dB
最大音圧, long term: 108 dB
周波数特性: 59Hz - 25kHz
インピーダンス: 8 ohm
指向角: 120° x 120°
寸法 (HxWxD): 441 x 213 x 154mm
質量: 4.1 kg

C5TRM



5.25" woofer + 5.25" slave
1" horn-loaded tweeter
キャビネット: アルミニウム
Color : 黒・白・アルミ

定格入力: 150 W
感度, 2,83V/1m: 90 dB
最大音圧, long term: 112 dB
周波数特性: 55Hz - 20kHz
インピーダンス: 8 ohm
指向角: 90° x 90°
寸法 (HxWxD): 441 x 213 x 154mm
質量: 4.8 kg

C6



6.5" woofer
1" silk dome tweeter
キャビネット: アルミニウム
Color : 黒・白・アルミ

定格入力: 125 W
感度, 2,83V/1m: 90 dB
最大音圧, long term: 111 dB
周波数特性: 70Hz - 25kHz
インピーダンス: 8 ohm
指向角: 120° x 120°
寸法 (HxWxD): 502 x 232 x 167mm
質量: 5.6 kg

C6TRM



6.5" woofer (neodymium magnet)
1" horn loaded dome tweeter
キャビネット: アルミニウム
Color : 黒・白・アルミ

定格入力: 250 W
感度, 2,83V/1m: 92 dB
最大音圧, long term: 116 dB
周波数特性: 70Hz - 20kHz
インピーダンス: 8 ohm
指向角: 90° x 90°
寸法 (HxWxD): 502 x 232 x 167mm
質量: 5.9 kg

LS シリーズ

LS1 はフレキシブルなラインソーススピーカーで、困難な場所でのサウンド強化への美的アプローチを提供します。2, 4, または 6 本のスピーカーを垂直アレイでフライングさせることができ、50, 40, および 30° の垂直カバレッジを提供します。6 ピースの LS1 は、35m で最大 105 dB を提供し、C15NC フライアブルサブウーファーと組みあわせても 70kg 弱の軽量ながら Hi-Fi クオリティの音質と非常にコンパクトなアピアランスを備えています。

LS1



6.5" woofer (neodymium magnet)
2x 1" horn loaded dome tweeter
キャビネット: アルミニウム
Color : 黒・白・アルミ

定格入力: 250 W
感度, 2,83V/1m: 92 dB
最大音圧, long term: 116 dB
周波数特性: 70Hz - 20kHz
インピーダンス: 8 ohm
指向角: 90° x 60°
寸法 (HxWxD): 502 x 232 x 167mm
質量: 6.4kg

Aesthetic sound